


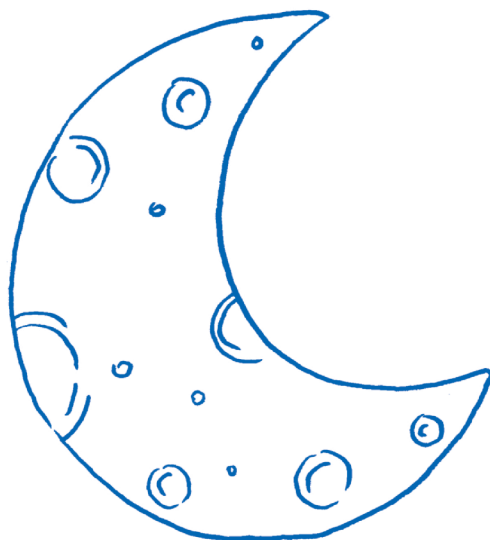
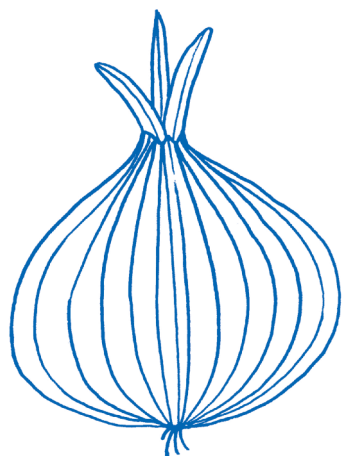


1. Pokoloruj lub wyklej dowolnymi materiałami literę **C**. Poprowadź po literze palcem, a potem narysuj ją w powietrzu.



**CYRK**

2. Nazwij rysunki. Otocz pętlą te, których nazwy zaczynają się na: CE, CY, CU.  
Pokoloruj rysunek, którego nazwa zaczyna się na CU.





1. Przyjrzyj się obrazkom na tej i sąsiedniej stronie. Powiedz, co robią dzieci, aby być zdrowe. Narysuj na talerzu chłopca zdrowe jedzenie, a dziewczynce nalep kalosze i parasol.







1. Rysuj po śladzie smutny ząb. Wymień przynajmniej dwie przyczyny, z powodu których zęby się psują.





2. Przyjrzyj się osobom biegnącym w rzędach. Obrysuj w pierwszym rzędzie osobę czwartą, a w drugim – przedostatnią. W trzecim rzędzie obrysuj osobę drugą, a w czwartym – piątą. Wskaż osobę, która powtarza się w każdym rzędzie.

