


1. Przyjrzyj się dziewczynce w niebieskiej sukience, która jest na obu ilustracjach. Na jednej zjeżdża ze zjeżdżalni, a na drugiej już zjechała. Znajdź w nalepkach rysunki przedstawiające dzieci i uzupełnij nimi ilustracje. Pamiętaj, że dzieci powinny być pokazane w sytuacji odwrotnej niż na sąsiednim obrazku. Opowiedz, jakie są różnice między obrazkami.



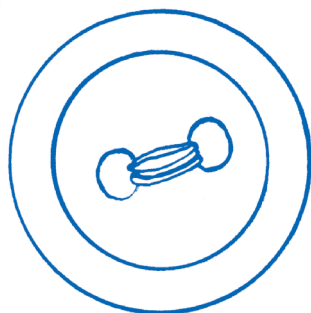

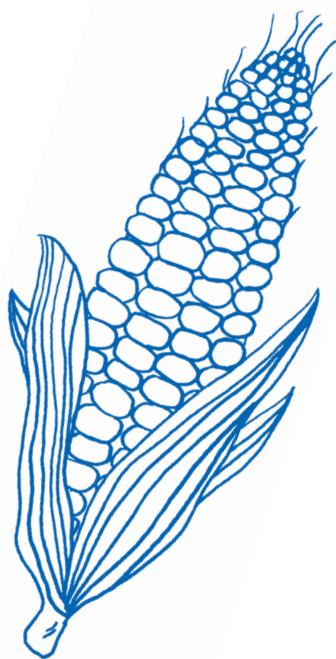

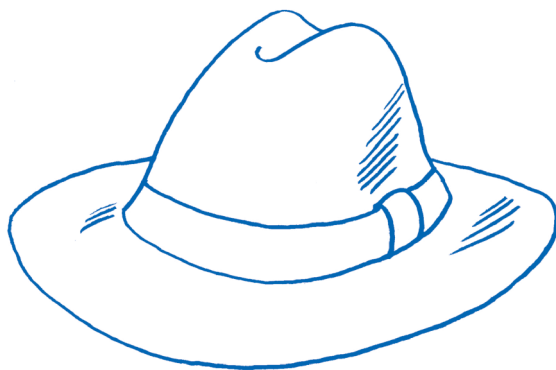



1. Pokoloruj lub wyklej dowolnymi materiałami literę **G**. Poprowadź po literze palcem, a potem narysuj ją w powietrzu.

GORYL



2. Nazwij rysunki. Pokoloruj te, których nazwy zaczynają się na: GO, GA, GU.



1. Przyjrzyj się dzieciom w parach. Znajdź między dziećmi w każdej parze przynajmniej trzy różnice i przynajmniej trzy podobieństwa. Różnice zaznacz kolorem czerwonym, a podobieństwa – zielonym.



