

Rozwijanki – percepcja wzrokowa

14 kwietnia 2020

Czy jest percepcja wzrokowa, czy jej rozwijanie jest ważne dla przedszkolaka, a jeśli tak, to jak to zrobić? Zajrzyjcie do wpisu.

Co to jest percepcja wzrokowa?

To zdolność rozpoznawania i różnicowania bodźców wzrokowych, a także ich rozumienie i interpretowanie zgodnie z posiadanym doświadczeniem.

Tutaj bardzo ważny jest mózg, bo to on wykonuje powyższe działania, oko mu to tylko ułatwia prawidłowym widzeniem.

Dlaczego jest ważna?

Dzięki prawidłowo rozwiniętej percepcji wzrokowej człowiek m.in:


- nie ma trudności z tzw. stałością spostrzegania (np. figur geometrycznych, rozpoznaje je zawsze nawet jeśli są odwrócone)
- sprawnie wykonuje czynności oparte na koordynacji wzrokowo-ruchowej, czyli takie, które wymagają koordynacji ruchu oczu (konkretnie gałek ocznych) i reszty ciała
- nie ma problemu z określeniem położenia przedmiotów w przestrzeni, nie tyle wie jak nazwać położenie, ale np. nie myli liter podobnych do siebie, np. p i d.
- łatwiej naśladuje (uczy się przez naśladowanie innych).


Jak ją ćwiczyć?

Jest mnóstwo bardzo przyjemnych dla dziecka zabaw w tym temacie. Zamieszczam je


poniżej. Miłej zabawy PDF do pobrania na końcu.


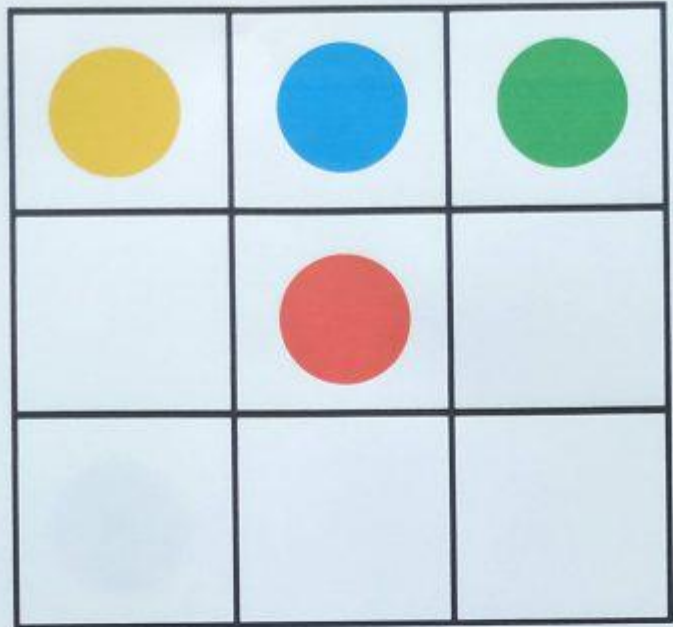
Ludziki z wykałaczek, ale można to też zastąpić patyczkami do lodów.

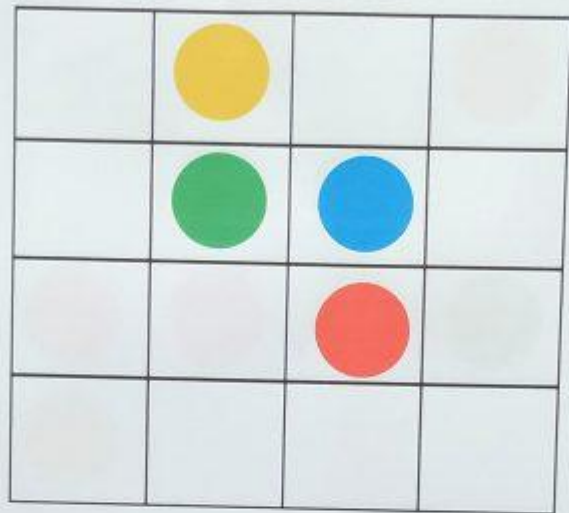





Układanie według wzoru na planszy, wersja na mniejszej i większej tabeli.













Memory, dodatkowo rozwija pamięć. Poniżej przykładowe w tematyce wsi.







Wyszukiwanie par, ćwicz także rozróżnianie kolorów.





Tworzenie całości z elementów, według wzoru.



Wyszukiwanie różnic na obrazkach.

Znajdź 10 różnic.



Znajdź 10 różnic.




Przedszkolne
Pomysły

Dopasowywanie według kolorów. Oczywiście najlepiej jeśli to są prawdziwe kredki i kubeczki.


*P***rzedszkolne**
*P***omysły**
Kategoryzacja
względem
kolorów

1. Która kredka pasuje do którego kubeczka?
2. Jakie mają kolory?
3. Która kredka jest w identycznym kolorze jak kubeczek?


Przedszkolne
Pomysły



Przedszkolne
Pomysły




Przedszkolne
Pomysły



*Przedszkolne
Pomysły*




*Przedszkolne
Pomysły*




Przedszkolne
Pomysły




Przedszkolne
Pomysły




Przedszkolne
Pomysły






Przedszkolne
Pomysły



Przedszkolne
Pomysły



Otocz pętlą lub przekreśl to,
co różni się od pozostałych.



Połącz z cieniem



Układanie wg wzoru, np. wieży z klocków, liter z patyczków lub właśnie talerzy i sztućców.







.





Inne pomysły na ćwiczenia to:

- puzzle zaczynając od kilku elementowych
- układanki, łączenie części (różnią się od puzzli tym, że mają gładkie boki)
- naśladowanie (np. czynności, pantomima)
- tangramy
- mozaiki
- domino
- odwzorowanie w rysowaniu, np. rodzic rysuje X i dziecko też itd do coraz trudniejszych figur/obrazków (oczywiście w ramach możliwości dziecka)
- umiejętność powtórzenia ruchów (sekwencji ruchowych, np. kłaśnięcie, podskok, przysiad)

- zabawa w „Co zniknęło?”- układamy kilka przedmiotów, zasłaniamy chowając jedno i dziecko mówi czego nie ma
- Gdzie jest piłeczka? – trzy kubeczki, pod jeden wkładamy przedmiot i powoli mieszamy, dziecko mówi gdzie była piłeczka/przedmiot.
- zbiory według koloru lub innego kryterium