


# WYSYPISKO ŚMIECI

Policz obrazki śmieci. Pod obrazkami na dole strony narysuj odpowiednią liczbę kropek.




--	--	--	--	--



# LABIRYNT I

Wyrusz z zaznaczonego miejsca w głąb labiryntu. Zbierz ze sobą napotkane śmieci i wrzuć je do kosza. Następnie pokoloruj go na odpowiedni kolor.




# LABIRYNT 2

Wyrusz z zaznaczonego miejsca w głąb labiryntu. Zbierz ze sobą napotkane śmieci i wrzuć je do kosza. Następnie pokoloruj go na odpowiedni kolor.


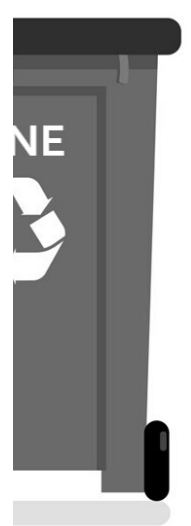






• TWÓRCZO •  
• SÓWKI •




# ZNAJDŹ ODPOWIEDNIE CZĘŚCI

Połącz ze sobą dwie części kosza na śmieci, przechodząc linią przez odpowiedni dla tego kosza odpadek.


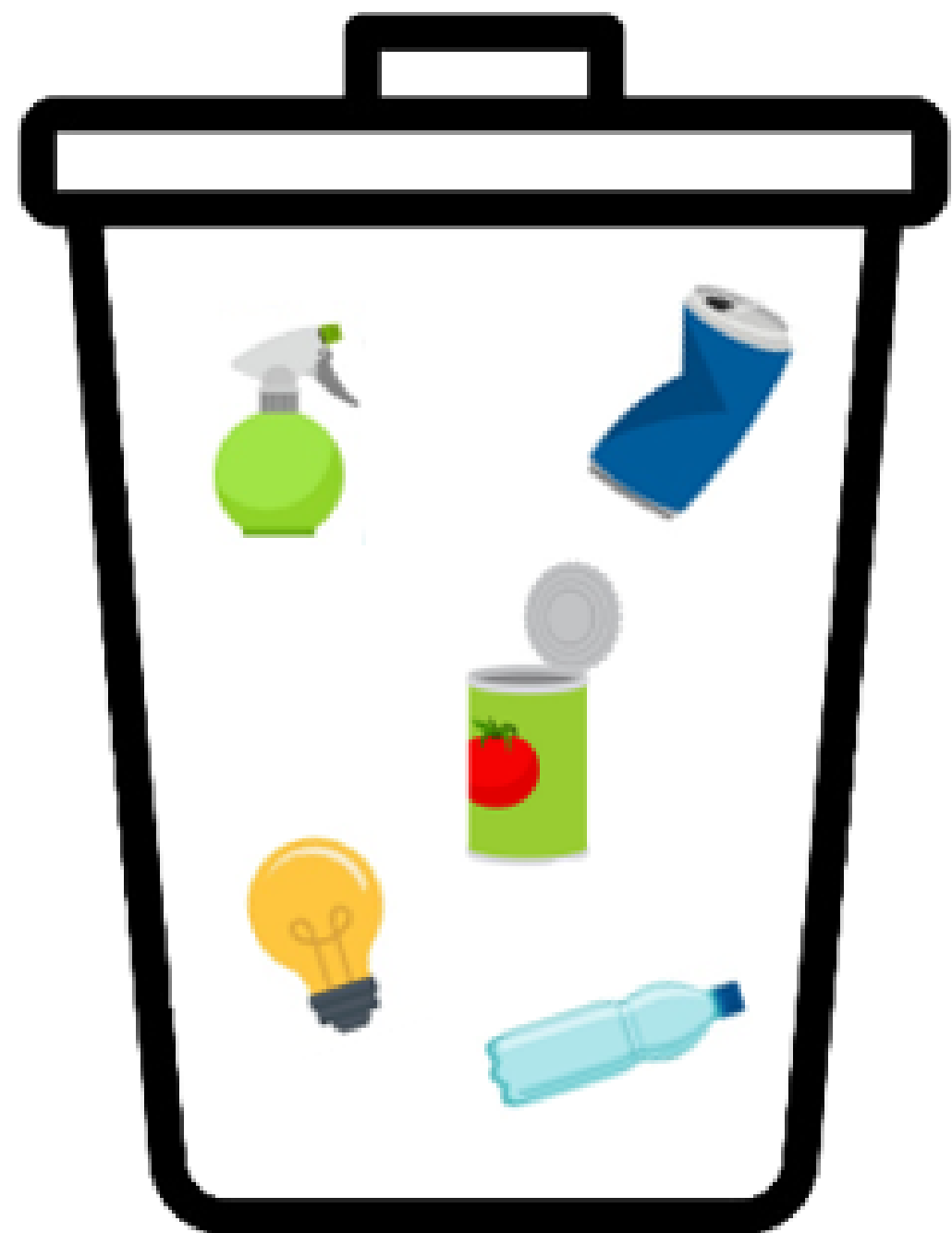


• TWÓRCZO •  
• SÓWKI •



# INTRUZ W KOSZU

Sprawdź jakie rodzaje śmieci znajdują się w koszach. Skreśl te, które powinny być w innym koszu. Następnie pokoloruj kosze na odpowiednie kolory.




# DROGA NA WYSYPISKO ŚMIECI

Pomóż śmieciarkom dojechać na wysypisko śmieci.




• TWÓRCZO •  
• SÓWKI •



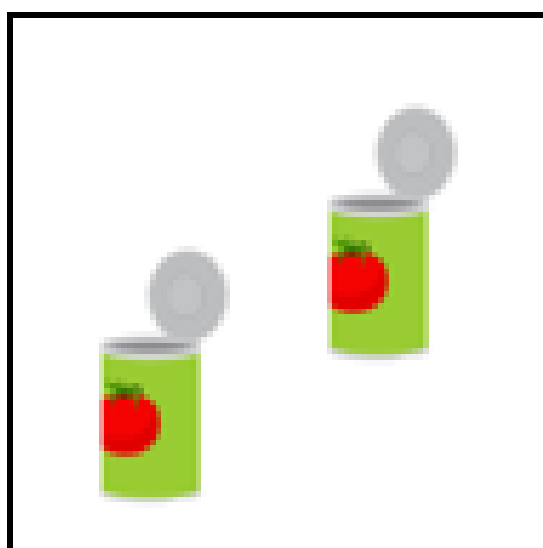


# WYRZUĆ ŚMIECI


Policz ile odpadków trafi do kosza. Następnie narysuj w nim odpowiednią ilość kropek.



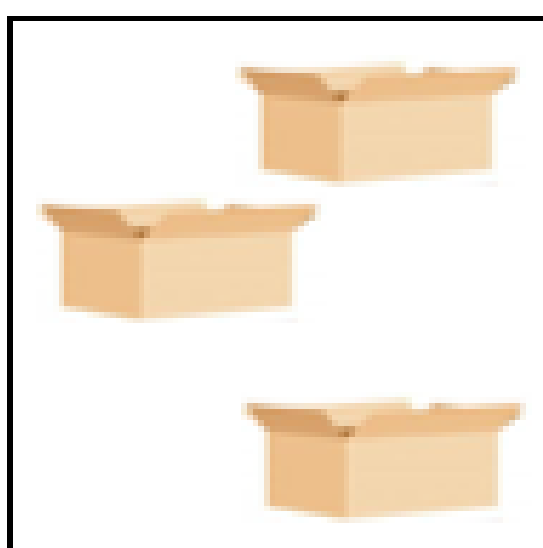
+





=



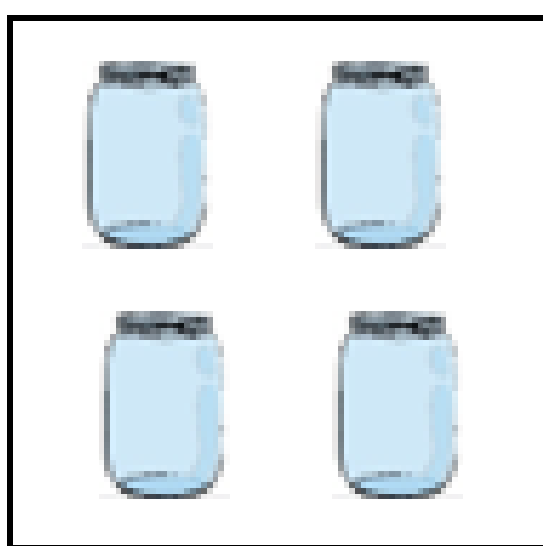
+




=



+



=



• TWÓRCZO •  
• SÓWKI •

